




Ⓢ		Montag - Freitag																
Verkehrshinweis		S	S	F	S	S	S	S	F	S	S	S	S	S	18			
ON	11/12	Odelzhausen, Hauptstraße																
PF	12	Unterumbach																
PF	12	5,37	6,30		6,33				7,03	7,16	8,53							
PF	12	5,39	6,32		6,35				7,05	7,18	8,55							
PF	12	5,41	6,34		6,37				7,08	7,20	8,57							
PF	12		6,36						7,10									
PF	12		6,39						7,13									
PF	12	5,44	6,42		6,40				7,16	7,24	9,00							
PF	12	5,45	6,44		6,41				7,19	7,25	9,01							
PF	12		6,45						7,20									
PF	12		6,46						7,21									
PF	12	5,46	6,48		6,42				7,23	7,26	9,02							
PF	12	5,47	6,49		6,43				7,24	7,27	9,03							
PF	12	5,49	6,51		6,45				7,26	7,29	9,05							
ON	12		6,54		6,48				7,29	7,32	9,08							
ON	11/12	Odelzhausen, Schule																
ON	11/12	- Hauptstraße																
		5,22	5,53	6,57	6,46	6,49			7,33	7,36	9,09	12,25	13,10	14,10	15,47	16,55	18,20	
									7,35	7,38	9,09	12,26	13,11	14,11				
		732 Odelzhausen, Hauptstraße ab an																
		6,00	7,10		6,50				7,50	7,50	9,10							
		6,30	7,44		7,24				8,24	8,24	9,44							
ON	11	5,23	5,54	6,47	6,50				9,10	12,27		13,12			15,48			
ON	11	5,24	5,55	6,49	6,52			7,36				9,12	12,28		13,13		15,49	
ON	11	5,25	5,56	6,51	6,54			7,39				9,14	12,30		13,14		15,50	
ON	11	5,27	5,57	6,53	6,56			7,40				9,16	12,32		13,16		15,51	
SU	11	5,28	5,59	6,55	6,58			7,42				9,18	12,34		13,17		15,52	
SU	10/11	5,30	6,01	6,56	6,59			7,43	7,39	7,37	9,20	12,36	13,19	14,15	15,53	16,59	18,24	
SU	10	5,31	6,02	6,58	7,01				7,40	7,38	9,21	12,37	13,20	14,16	15,54	17,00	18,25	
SU	9/10	5,33	6,03	6,59	7,02				7,41	7,39	9,22	12,38	13,21	14,17	15,56	17,01	18,26	
SU	9/10	5,34	6,04	7,00	7,03				7,42	7,40	9,23	12,39	13,22	14,18	15,57	17,02	18,27	
SU	9	5,35	6,05	7,01	7,04				7,43	7,41	9,24	12,40	13,23	14,19	15,58		18,28	
SU	9			7,04														
SU	9	5,38	6,09	7,05	7,08				7,47	7,45	9,28	12,44	13,27	14,21	16,00		18,32	
BE	9	5,39	6,12	7,08	7,11				7,49	7,47	9,31		13,29	14,22	16,03		18,35	
BE	8/9	5,41	6,14	7,10	7,13	7,10			7,51	7,49	9,33		13,31	14,24	16,05		18,37	
BE	8	5,43	6,16	7,12	7,15				7,53	7,51	9,35		13,33	14,26	16,07		18,39	
BE	8	5,44	6,19	7,17	7,12				7,55	7,53			13,35		16,09		18,41	
BE	7/8	5,46	6,22	7,20	7,15				7,58	7,56	9,38		13,37	14,29	16,11		18,44	
BE	7/8	5,47	6,24	7,22	7,17				7,59	7,57	9,40		13,39	14,30	16,12		18,46	
BE	7	5,48	6,25	7,23	7,18				8,00	7,58	9,41		13,40	14,31	16,13		18,47	
BE	7								8,03	8,01		12,40	14,32	15,35	16,12			
BE	7	5,50	6,27	7,14	7,25	7,19	7,25		8,04	8,02	9,43	12,41	13,42	14,33	15,36	16,13	18,49	
BE	7	5,51	6,28		7,26		7,26		8,05	8,03	9,44	12,42	13,43	14,34	15,37	16,14	18,50	
BE	7		7,11													17,11		
BE	7	5,52	6,29	7,13	7,27	7,27			8,06	8,04	9,45	12,43	13,44	14,35	15,38	16,15	17,13	18,51
BE	7	5,53	6,30	7,14	7,28	7,29			8,07	8,05	9,46	12,44	13,45	14,36	15,39	16,16	17,14	18,52
BE	7	5,54	6,32	7,15	7,30	7,31			8,09	8,07	9,48	12,46	13,47	14,38	15,41	16,18	17,15	18,54
BE	7		7,17								9,49	12,47	14,39	15,42				
BE	7		7,18								9,50	12,48	14,40	15,43				
BE	7			7,16		7,21		7,32					13,48					
BE	7			7,17		7,22												
BE	7			7,19		7,24												
DA	7	5,56	6,33	7,21	7,19	7,33	7,23	7,34	8,12	8,10	9,52	12,51	13,51	14,42	15,46	16,19	17,16	18,56
DA	7	5,57	6,34	7,22	7,20	7,35	7,24	7,36	8,13	8,11	9,53		13,53	14,43		16,20	17,17	18,57
DA	7	5,58	6,35	7,23	7,21	7,36	7,25	7,38	8,14	8,12	9,54		13,54	14,44		16,21	17,18	18,58
DA	7	5,59	6,37	7,24	7,22	7,37	7,26	7,39	8,16	8,14	9,55		13,55	14,45		16,22	17,19	18,59
DA	7			7,27	7,25		7,29	7,43										
DA	7			7,29	7,27		7,31	7,46										
DA	7			7,30	7,28		7,32	7,47										
DA	7			7,31	7,29		7,33	7,48										
DA	7	6,01	6,39		7,40				8,19	8,17	9,57		13,57	14,47		16,24	17,21	19,01
DA	7	6,02	6,40		7,41				8,20	8,18	9,58		13,58	14,48		16,25	17,22	19,02
DA	7	6,03	6,41	7,36	7,33	7,42	7,36	7,49	8,21	8,19	9,59		13,59	14,49		16,26	17,23	19,03
DA	6/7	6,05	6,42	7,37	7,34	7,43	7,37	7,50	8,22	8,23	10,00		14,00	14,50		16,27	17,24	19,04
		S2 Dachau ab an																
		6,09	6,49	7,49	7,39	7,49	7,49	7,59	8,29	8,29	10,09		14,09		16,39	17,29	19,09	
		6,35	7,15	8,15	8,04	8,15	8,15	8,24	8,55	8,55	10,35		14,35		17,04	17,55	19,35	

14 = Montag bis Donnerstag (Werktag)  
 18 = Montag bis Donnerstag an Schultagen  
 S = an Schultagen, nicht 24.12.09 - 05.01.10; 15. - 20.02.10; 29.03. - 10.04.10; 14.05.10; 25.05. - 05.06.10; 02.08. - 13.09.10; 02. - 05.11.10; 17.11.10  
 F = an schulfreien Tagen [24.12.09 - 05.01.10; 15. - 20.02.10; 29.03. - 10.04.10; 14.05.10; 25.05. - 05.06.10; 02.08. - 13.09.10; 02. - 05.11.10; 17.11.10]  
 x = Umstieg zur Linie 706 ab 6.08 Uhr Richtung Vogelloh  
 a = Fahrt weiter nach Odelzhausen, Hauptstr. (7.45) und Odelzhausen, Schule (7.47)  
 v = keine Kurzstrecke

Ⓢ = Angabe der Zeitkartenringe  
 Busfahrten innerhalb einer Gemeinde gelten als Kurzstrecke:  
 ON = Gde. Odelzhausen, PF = Gde. Pfaffenhofen a.d.Glonn, SU = Gde. Sulzemoos, BE = Gde. Bergkirchen, DA = Gde. Dachau  
**Sonn- und Feiertag kein Betrieb**  
**Am 24. und 31. Dezember kein Betrieb**

Tel. 089/551640

Ⓢ		Samstag	
PF	12	Unterumbach	7.53
PF	12	Oberumbach	7.55
PF	12	Miesberg	7.57
PF	12	Weitenried	7.59
PF	12	Kaltenbach (Lkr.DAH), Abzw.	8.02
PF	12	Egenburg	8.04
PF	12	Pfaffenhofen (a.d.Glonn)	8.05
PF	12	Wagenhofen	8.07
ON	12	Höra	8.10
ON	11/12	Odelzhausen, Hauptstraße	8.13 12.13
ON	11	- Schloßstraße	8.14 12.14
ON	11	- Am Schloßberg	8.15 12.15
ON	11	Taxa	8.17 12.17
ON	11	Essenbach	8.19 12.19
SU	11	Orthofen (b.Wiedenzhausen)	8.21 12.21
SU	10/11	Wiedenzhausen, Rohrbachbrücke	8.23 12.23
SU	10	- Hochstraße	8.24 12.24
SU	9/10	Sulzemoos, Steindlbachstraße	8.25 12.25
SU	9/10	- Hauptstraße	8.26 12.26
SU	9	Haidhof, Abzw.	8.27 12.27
SU	9	Einsbach, Kreisstraße	8.31 12.31
BE	9	Rodelzried/Hopfenau	8.34 12.34
BE	8/9	Lauterbach (b.Dachau)	8.36 12.36
BE	8	Priel	8.38 12.38
BE	7/8	Eisolzried	8.41 12.41
BE	7/8	Deutenhausen, Kriegerdenkmal	8.43 12.43
BE	7	- Maibaum	8.44 12.44
BE	7	Bergkirchen, Römerstraße	8.46 12.46
BE	7	- Mühlstraße	8.47 12.47
BE	7	Feldgeding, Mitterweg	8.48 12.48
BE	7	- Hirtenweg	8.49 12.49
BE	7	Günding, Staatsstraße	8.51 12.51
DA	7	Mitterndorf	8.52 12.52
DA	7	Dachau, Brucker Straße	8.53 12.53
DA	7	- Augsburgers Straße	8.55 12.55
DA	7	- Ludwig-Thoma-Straße	8.57 12.57
DA	7	- Martin-Huber-Straße	8.58 12.58
DA	6/7	Dachau 	an 9.00 13.00
		 Dachau	ab 9.09 13.09
		 Marienplatz	an 9.35 13.35

Ⓢ = Angabe der Zeitkartenringe

Busfahrten innerhalb einer Gemeinde gelten als Kurzstrecke:

PF = Gde. Pfaffenhofen a.d.Glonn, ON = Gde. Odelzhausen, SU = Gde. Sulzemoos, BE = Gde. Bergkirchen, DA = Gde. Dachau

**Sonn- und Feiertag kein Betrieb**

**Am 24. und 31. Dezember kein Betrieb**

Tel. 089/551640



Ⓢ		Samstag	
	Ⓢ2 Marienplatz	ab	10.46 12.46
	Ⓢ2 Dachau	an	11.11 13.11
DA	6/7 Dachau Ⓢ <sup>Ⓢ</sup>	ab	11.15 13.15
DA	7 - Ludwig-Thoma-Straße		11.18 13.18
DA	7 - Augsburgs Straße		11.20 13.20
DA	7 - Brucker Straße		11.22 13.22
DA	7 Mitterndorf		11.23 13.23
BE	7 Günding, Staatsstraße		11.24 13.24
BE	7 Feldgeding, Hirtenweg		11.26 13.26
BE	7 - Mitterweg		11.27 13.27
BE	7 Bergkirchen, Mühlstraße		11.28 13.28
BE	7 - Römerstraße		11.29 13.29
BE	7 Deutenhausen, Maibaum		11.31 13.31
BE	7/8 - Kriegerdenkmal		11.32 13.32
BE	7/8 Eisolzried		11.34 13.34
BE	8 Priel		11.37 13.37
BE	8/9 Lauterbach (b.Dachau)		11.39 13.39
BE	9 Rodelzried/Hopfenau		11.41 13.41
SU	9 Einsbach, Kreisstraße		11.44 13.44
SU	9 Haidhof, Abzw.		11.48 13.48
SU	9/10 Sulzemoos, Hauptstraße		11.49 13.49
SU	9/10 - Steindlbachstraße		11.50 13.50
SU	10 Wiedenzhausen, Hochstraße		11.51 13.51
SU	10/11 - Rohrbachbrücke		11.52 13.52
SU	11 Orthofen (b.Wiedenzhausen)		11.54 13.54
ON	11 Essenbach		11.56 13.56
ON	11 Taxa		11.58 13.58
ON	11 Odelzhausen, Am Schloßberg		12.00 14.00
ON	11 - Schloßstraße		12.01 14.01
ON	11/12 - Hauptstraße		12.02 14.02
ON	12 Höfa		•14.05
PF	12 Wagenhofen		•14.08
PF	12 Pfaffenhofen (a.d.Glonn)		•14.10
PF	12 Egenburg		•14.11
PF	12 Kaltenbach (Lkr.DAH), Abzw.		•14.13
PF	12 Weitenried		•14.16
PF	12 Stockach		•14.18
PF	12 Oberumbach		•14.20
PF	12 Unterumbach		•14.22

• = Bus hält nur bei Bedarf zum Aussteigen; Haltewunsch bitte beim Fahrer anmelden.

Ⓢ = Angabe der Zeitkartenringe

Busfahrten innerhalb einer Gemeinde gelten als Kurzstrecke:

DA = Gde. Dachau, BE = Gde. Bergkirchen, SU = Gde. Sulzemoos, ON = Gde. Odelzhausen, PF = Gde. Pfaffenhofen a.d.Glonn

**Sonn- und Feiertag kein Betrieb**

**Am 24. und 31. Dezember kein Betrieb**

Tel. 089/551640